



ACTIVIDAD DE REFORZAMIENTO

Ciclo escolar 2020 - 2021

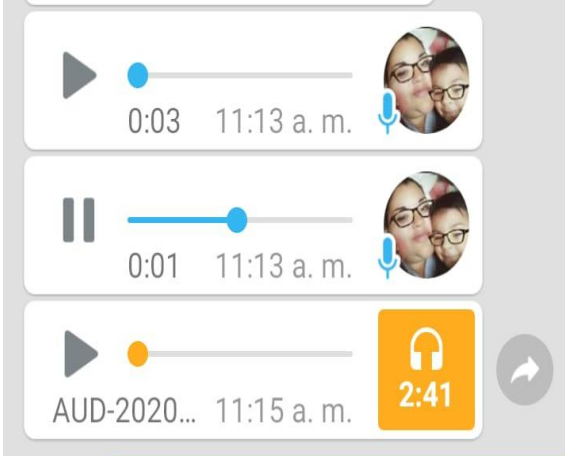


Y tú ¿Cómo ves?

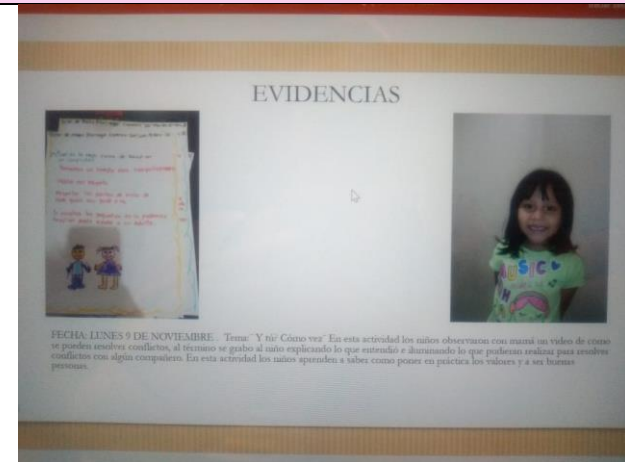
NOMBRE DEL JARDÍN DE NIÑOS		C.C.T.	ZONA	SECTOR	CICLO ESCOLAR
LAURA DOMÍNGUEZ		11DJN0257L	50	4	2020-2021
DOCENTE / AUTOR			GRADO	GRUPO	FECHA
KATIA GISELA SANCHEZ GARCIA			2	B	9 NOV.20
TEMÁTICA	CAMPO DE FORMACIÓN ACADÉMICA // ÁREA DE DESARROLLO PERSONAL Y SOCIAL		Educación socioemocional		
	ORGANIZADOR CURRICULAR 1:		Colaboración		
	ORGANIZADOR CURRICULAR 2:		Inclusión		
	APRENDIZAJE ESPERADO:		Habla sobre sus conductas y de las de sus compañeros, explica las consecuencias de sus actos y reflexiona ante situaciones de desacuerdo.		
META DE APRENDIZAJE:		Lograr que los alumnos hablen de sus conductas y de las de sus compañeros que explique las consecuencias de sus actos y reflexione ante situaciones de desacuerdo.			
ESPACIO:		Un lugar de casa adecuado para realizar sus actividades.			
PROPÓSITO DE PREESCOLAR:		Resolver conflictos mediante el diálogo.			
ENFOQUE PEDAGÓGICO:		Participar en actividades que se relacionen con compañeros del grupo y de la escuela, expresen en sus ideas y las defiendan frente a otros. En situaciones de conflicto, identificar sus reacciones, controlar sus impulsos y dialogar para resolverlas.			
RECURSOS	MATERIALES:	Vídeos, hojas, colores, humanos.			
	TECNOLÓGICOS:	Teléfono celular.			
INICIO:		El alumno con apoyo de mamá iniciará con una conversación, mamá preguntará ¿sabes que es un conflicto? ¿Sabes dónde se presentan y por qué se hacen?			

SECUENCIA DE ACTIVIDADES	DESARROLLO:	Al termino juntos observaran un video de ""ayudando a los niños a resolver conflictos"" al termino mamá grabara un video o audio explicando lo que observo y los niños realizaran un dibujo de lo que observaron y explicando su trabajo.
	CIERRE:	Mamá realizará cuestionamientos acerca de cómo se sintieron al realizar la actividad, le gusto, por qué, crees que está bien resolver conflictos. Y el niño grabará un audio con sus respuestas.


EVIDENCIAS:



Evidencia de audios enviados por los niños.



Explicación



DIBUJOS

Tema: ¿Y tú? ¿Cómo ves? En esta actividad los niños observaron en compañía de mamá un video de cómo se pueden resolver conflictos al término se grabó al niño explicando lo que entendió del video, otros grabaron un audio e iluminaron un dibujo de lo que ellos pueden realizar para resolver conflictos con algún compañero persona. En esta actividad los niños aprendieron a saber cómo pueden poner en práctica los valores y ser buenas personas.